

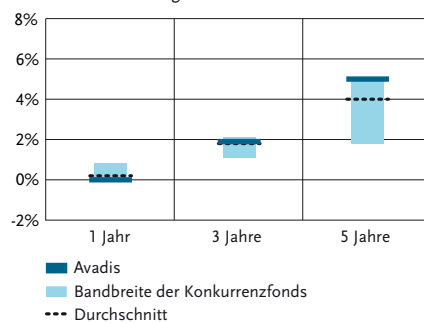
Die Übersicht zeigt die Renditen der Anlagestrategien der Avadis Vermögensbildung im Vergleich zu anderen Fonds im Schweizer Markt (in CHF). Als Vergleichsuniversum wurden je nach Anlagestrategie reine Aktien-, Obligationen-, Geldmarktfonds oder gemischte Fonds herangezogen. Dabei wurde der Vergleichbarkeit grosses Gewicht beigemessen. Deshalb werden für die einzelnen Anlagestrategien eine unterschiedliche Anzahl Konkurrenzfonds berücksichtigt.

Datenquelle für die Erhebung ist Lipper, ein Unternehmen von Reuters. Die Angaben gelten nicht als Angebot und dienen lediglich der Information. Für die Richtigkeit und Vollständigkeit des Inhalts übernimmt Avadis Vermögensbildung keine Haftung oder Gewähr.

Strategie Geldmarkt

Im Geldmarkt achtet Avadis auf besonders gute Schuldnerbonität und weist deshalb weniger starke Schwankungen bei den Resultaten aus.

Rendite Avadis im Vergleich

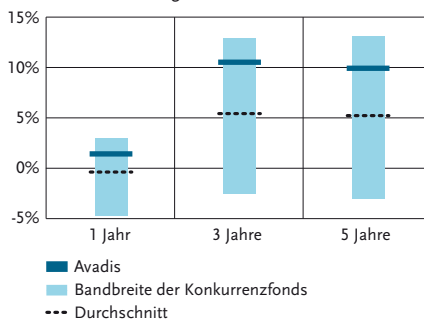


	1 Jahr	3 Jahre	5 Jahre
Platz Avadis	6	3	1
Avadis in %	0	1,9	5,0
Durchschnitt in %	0,2	1,8	4,0
Bester Fonds in %	0,8	2,1	5,0
Schlechtester Fonds in %	0	1,1	1,8
Anzahl Fonds	6	4	4

Strategie Obligationen

Bei Obligationen achtet Avadis auf besonders gute Schuldnerbonität und weist deshalb weniger starke Schwankungen bei den Resultaten aus.

Rendite Avadis im Vergleich

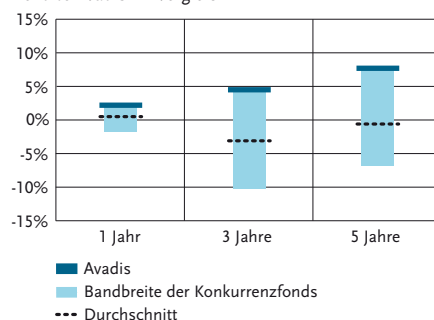


	1 Jahr	3 Jahre	5 Jahre
Platz Avadis	2	2	2
Avadis in %	1,4	10,5	9,9
Durchschnitt in %	-0,4	5,4	5,2
Bester Fonds in %	3,0	12,9	13,1
Schlechtester Fonds in %	-4,7	-2,5	-3,0
Anzahl Fonds	8	8	8

Strategie Defensiv

Die gemischten Anlagestrategien von Avadis weisen immer die gleiche Gewichtung der Anlagesegmente auf, da sie monatlich automatisch auf die Ausgangsstrategie zurückgeführt werden. Bei den Vergleichsfonds können durch Marktbewegungen über die Zeit deutliche Abweichungen entstehen.

Rendite Avadis im Vergleich

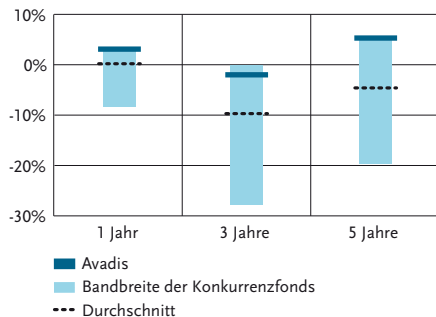


	1 Jahr	3 Jahre	5 Jahre
Platz Avadis	1	1	1
Avadis in %	2,2	4,5	7,7
Durchschnitt in %	0,5	-3,1	-0,6
Bester Fonds in %	2,2	4,5	7,7
Schlechtester Fonds in %	-1,8	-10,2	-6,8
Anzahl Fonds	12	12	11

Strategie Basis

Die gemischten Anlagestrategien von Avadis weisen immer die gleiche Gewichtung der Anlagesegmente auf, da sie monatlich automatisch auf die Ausgangsstrategie zurückgeführt werden. Bei den Vergleichsfonds können durch Marktbewegungen über die Zeit deutliche Abweichungen entstehen.

Rendite Avadis im Vergleich

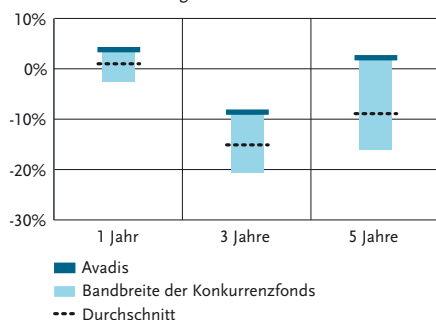


	1 Jahr	3 Jahre	5 Jahre
Platz Avadis	1	2	1
Avadis in %	3,1	-2,0	5,3
Durchschnitt in %	0,2	-9,7	-4,6
Bester Fonds in %	3,1	-0,1	5,3
Schlechtester Fonds in %	-8,3	-27,8	-19,7
Anzahl Fonds	15	15	14

Strategie Wachstum

Die gemischten Anlagestrategien von Avadis weisen immer die gleiche Gewichtung der Anlagesegmente auf, da sie monatlich automatisch auf die Ausgangsstrategie zurückgeführt werden. Bei den Vergleichsfonds können durch Marktbewegungen über die Zeit deutliche Abweichungen entstehen.

Rendite Avadis im Vergleich

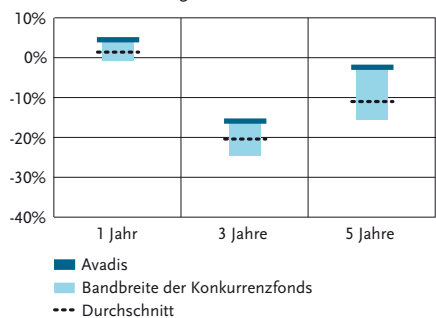


	1 Jahr	3 Jahre	5 Jahre
Platz Avadis	1	1	1
Avadis in %	3,8	-8,6	2,2
Durchschnitt in %	1,0	-15,1	-8,9
Bester Fonds in %	3,8	-8,6	2,2
Schlechtester Fonds in %	-2,5	-20,6	-16,0
Anzahl Fonds	10	10	9

Strategie Aggressiv

Die gemischten Anlagestrategien von Avadis weisen immer die gleiche Gewichtung der Anlagesegmente auf, da sie monatlich automatisch auf die Ausgangsstrategie zurückgeführt werden. Bei den Vergleichsfonds können durch Marktbewegungen über die Zeit deutliche Abweichungen entstehen.

Rendite Avadis im Vergleich

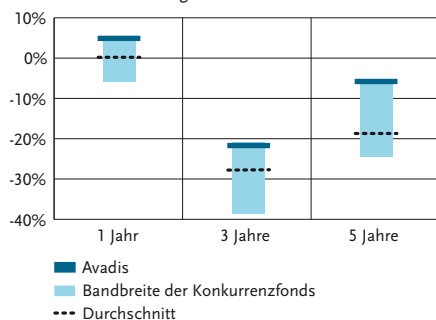


	1 Jahr	3 Jahre	5 Jahre
Platz Avadis	1	1	1
Avadis in %	4,5	-15,9	-2,4
Durchschnitt in %	1,4	-20,4	-11,0
Bester Fonds in %	4,5	-15,9	-2,8
Schlechtester Fonds in %	-0,8	-24,5	-15,6
Anzahl Fonds	5	5	4

Strategie Aktien

Bei der Strategie Aktien ist der Anteil an Schweizer Aktien bei Avadis deutlich höher als bei den Vergleichsfonds.

Rendite Avadis im Vergleich



	1 Jahr	3 Jahre	5 Jahre
Platz Avadis	1	2	1
Avadis in %	4,9	-21,7	-5,8
Durchschnitt in %	0,2	-27,7	-18,7
Bester Fonds in %	4,9	-20,8	-5,8
Schlechtester Fonds in %	-6,0	-38,6	-24,5
Anzahl Fonds	12	12	12

Angaben per 31.12.2010